


Sistema para el Desarrollo Integral de la Familia en el Municipio de León Gto
Estado de Flujos de Efectivo
Del 1 de enero al 31 de marzo del 2026
(Cifras en Pesos)

Concepto	2026	2025
Flujos de Efectivo de las Actividades de Operación		
Origen	65,759,865.54	196,720,309.86
Impuestos	0.00	0.00
Cuotas y Aportaciones de Seguridad Social	0.00	0.00
Contribuciones de Mejoras	0.00	0.00
Derechos	0.00	0.00
Productos	0.00	0.00
Aprovechamientos	0.00	0.00
Ingresos por Venta de Bienes y Prestación de Servicios	2,208,702.00	18,719,244.76
Participaciones, Aportaciones, Convenios, Incentivos Derivados de la Colaboración Fiscal y Fondos Distintos de Aportaciones	0.00	729,876.00
Transferencias, Asignaciones, Subsidios y Subvenciones, y Pensiones y Jubilaciones	60,736,632.48	177,271,189.10
Otros Orígenes de Operación	2,814,531.06	0.00
Aplicación	43,501,001.21	192,999,814.81
Servicios Personales	33,350,226.40	140,204,569.19
Materiales y Suministros	1,876,292.33	11,661,959.28
Servicios Generales	7,387,121.40	28,730,972.31
Transferencias Internas y Asignaciones al Sector Público	0.00	0.00
Transferencias al Resto del Sector Público	0.00	0.00
Subsidios y Subvenciones	0.00	0.00
Ayudas Sociales	675,361.08	12,402,314.03
Pensiones y Jubilaciones	0.00	0.00
Transferencias a Fideicomisos, Mandatos y Contratos Análogos	0.00	0.00
Transferencias a la Seguridad Social	0.00	0.00
Donativos	212,000.00	0.00
Transferencias al Exterior	0.00	0.00
Participaciones	0.00	0.00
Aportaciones	0.00	0.00
Convenios	0.00	0.00
Otras Aplicaciones de Operación	0.00	0.00
Flujos Netos de Efectivo por Actividades de Operación	22,258,864.33	3,720,495.05
Flujos de Efectivo de las Actividades de Inversión		
Origen	0.00	0.00
Bienes Inmuebles, Infraestructura y Construcciones en Proceso	0.00	0.00
Bienes Muebles	0.00	0.00
Otros Orígenes de Inversión	0.00	0.00


ELABORÓ


 C. P. MARÍA REINA RAMÍREZ GONZÁLEZ
 COORDINADORA DE CONTABILIDAD

REVISÓ


 M EN A., C.P.C., y P.C.C.A.G. OLVIA KEREN CASTORENA JARAMILLO
 DIRECTORA ADMINISTRATIVA

AUTORIZÓ



 LIC. ANDREA LÓPEZ GUTIÉRREZ
 DIRECTORA GENERAL Y SECRETARIA TÉCNICA

Sistema para el Desarrollo Integral de la Familia en el Municipio de León Gto
Estado de Flujos de Efectivo
Del 1 de enero al 31 de marzo del 2026
(Cifras en Pesos)

Concepto	2026	2025
Aplicación	1,979,600.00	1,981,431.75
Bienes Inmuebles, Infraestructura y Construcciones en Proceso	0.00	0.00
Bienes Muebles	1,979,600.00	1,981,431.75
Otras Aplicaciones de Inversión	0.00	0.00
Flujos Netos de Efectivo por Actividades de Inversión	-1,979,600.00	-1,981,431.75
Flujos de Efectivo de las Actividades de Financiamiento		
Origen	2,681,724.19	272,174.06
Endeudamiento Neto	0.00	0.00
Interno	0.00	0.00
Externo	0.00	0.00
Otros Orígenes de Financiamiento	2,681,724.19	272,174.06
Aplicación	20,279,167.52	3,344,582.17
Servicios de la Deuda	0.00	0.00
Interno	0.00	0.00
Externo	0.00	0.00
Otras Aplicaciones de Financiamiento	20,279,167.52	3,344,582.17
Flujos Netos de Efectivo por Actividades de Financiamiento	-17,597,443.33	-3,072,408.11
Incremento/Disminución Neta en el Efectivo y Equivalentes al Efectivo	2,681,821.00	-1,333,344.81
Efectivo y Equivalentes al Efectivo al Inicio del Ejercicio	16,399,178.52	17,732,523.33
Efectivo y Equivalentes al Efectivo al Final del Ejercicio	19,080,999.52	16,399,178.52

Bajo protesta de decir verdad declaramos que los Estados Financieros y sus notas, son razonablemente correctos y son responsabilidad del emisor.

ELABORÓ


 C.P. MARÍA REINA RAMÍREZ GONZÁLEZ
 COORDINADORA DE CONTABILIDAD

REVISÓ


 M EN A., C.P.C., y P.C.C.A.G. OLVIA KEREN CASTORENA JARAMILLO
 DIRECTORA ADMINISTRATIVA

AUTORIZÓ


 LIC. ANDREA LÓPEZ GUTIÉRREZ
 DIRECTORA GENERAL Y SECRETARIA TÉCNICA